



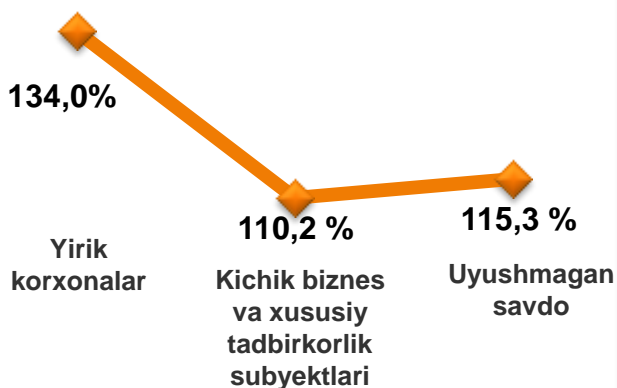
JIZZAX VILOYATIDA CHAKANA VA ULGURJI SAVDO TOVAR AYLANMASI



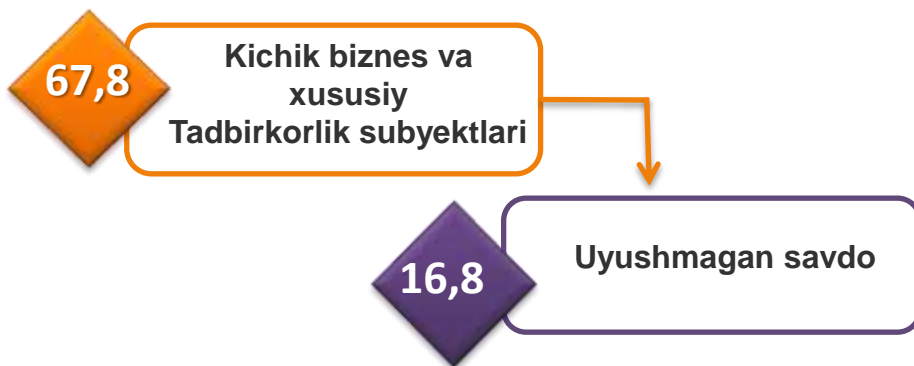
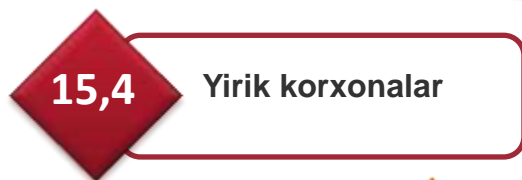
**2022- yil yanvar-sentabr
holatiga ko'ra dastlabki ma'lumot**

CHAKANA SAVDO TOVAR AYLANMASI

O'sish sur'atlari, foizda




Tarkibiy qism, foizda



Jizzax viloyati bo'yicha 2022-yilning yanvar-sentabr oylarida chakana savdo tovar aylanmasi **7743,3** mlrd. so'mni tashkil etib, 2021-yilning yanvar-sentabr oylariga nisbatan **113,3 %** ga oshdi. Shu jumladan, yirik korxonalarining tovar aylanmasi **1189,7** mlrd. so'mni (o'sish sur'ati **134,0 %**), kichik biznes va xususiy tadbirkorlik subyektlarining tovar aylanmasi **6553,6** mlrd. so'mni (o'sish sur'ati **110,2 %**), shundan uyushmagan savdo tovar aylanmasi **1297,8** mlrd. so'mni (o'sish sur'ati **115,3 %**) tashkil etdi.

Uyushmagan savdo, mlrd. so'm



HUDUDLAR KESIMIDA CHAKANA SAVDO TOVAR AYLANMASI, mlrd. so'm

1 Jizzax sh.
2036,4

2 Baxmal
1411,2

3 Sharof Rashidov
1189,9

4 Zomin
1015,2

5 G'allaorol
532,3

6 Zarbdor
269,1

7 Paxtakor
284,2

Viloyatda chakana savdo tovar aylanmasida eng yuqori ulushni Jizzax shahri 26,3 % ulush bilan 2036,4 mlrd. so'mni tashkil etdi.



Viloyatda chakana savdo tovar aylanmasida eng quyi ulushni Yangiobod tumani 0,9% ulush bilan 70,4 mlrd. so'mni tashkil etdi.

Jizzax viloyati bo'yicha 2022- yilning yanvar-sentabr oylarida chakana savdo tovar aylanmasi **7743,3** mlrd. so'mni tashkil etib, 2021- yilning yanvar-sentabr oylariga nisbatan **13,3 %** ni tashkil etdi.

Viloyatning chakana savdo tovar aylanmasida barcha hududlarda o'sish sur'atlari kuzatildi. Chakana savdo tovar aylanmasining tarkibiy qismlarida **84,6 %** o'sish kichik biznes va xususiy tadbirkorlik subyektlari hissasiga va **15,4 %** o'sish yirik korxonalar hissasiga to'g'ri keldi.



8 Do'stlik
256,4

9 Forish
233,1

10 Mirzacho'l
185,2

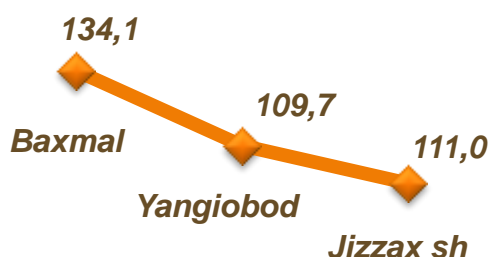
11 Arnasoy
145,5

12 Zafarobod
114,1

13 Yangiobod
70,4



CHAKANA SAVDO AYLANMASIDA YIRIK KORXONALAR, KICHIK BIZNES VA XUSUSIY TADBIRKORLIK SUBYEKTLARINING HAJMI VA O'SISH SUR'ATLARI



Tumanlarning 2021- yilning yanvar-sentabr oylariga nisbatan o'sish surati Jizzax sh (111,0 %), Baxmal (134,1 %), Yangiobod (109,7 %) tumanlarida chakana savdo tovar aylanmasining ko'payish sur'atlari kuzatilib, eng yuqori ko'rsatkich Baxmal tumanida (134,1 %) qayd etildi.

	Jami, mlrd. so'm	2021- yil yanvar-sentabr oylariga nisbatan, foizda	Yirik korxonalar, mlrd. so'm	2021- yil yanvar-sentabr oylariga nisbatan, foizda	Kichik biznes va xususiy tadbirkorlik, mlrd. so'm	2021- yil yanvar-sentabr oylariga nisbatan, foizda
Jizzax viloyati	7743,3	113,3	1189,76	134,0	6553,6	110,2
Jizzax sh	2036,5	111,0	187,04	118,4	1849,4	110,3
<i>tumanlar :</i>						
Arnasoy	145,5	105,3	1,53	96,4	144,0	105,4
Baxmal	1411,2	134,1	872,99	135,5	538,2	132,0
G'allaorol	532,4	107,6	18,75	145,6	513,6	106,6
Sh Rashidov	1190,0	110,2	5,44	360,3	1184,5	109,9
Do'stlik	256,4	108,9	5,41	73,0	251,0	110,1
Zomin	1015,2	108,3	86,15	241,9	929,1	103,0
Zarbdor	269,1	108,9	1,62	28,1	267,4	110,9
Mirzacho'l	185,3	109,0	1,18	24,4	184,1	111,5
Zafarobod	114,1	108,9	1,42	86,3	112,7	109,3
Paxtakor	284,2	107,8	5,71	71,7	278,5	108,9
Forish	233,1	108,7	1,58	30,6	231,6	110,6
Yangiobod	70,4	109,7	0,93	76,9	69,5	110,3

CHAKANA SAVDO TOVAR AYLANMASI TARKIBI

Eng yuqori ulushga ega hududlar, % da

Chakana savdo tovar aylanmasi tarkibida yirik korxonalarning tovar aylanmasi hajmi, 2021- yilning yanvar-sentabr oylariga nisbatan **34,0 %** ga o'sdi va **1 189,7** mlrd. so'mni tashkil qildi. Bu esa umumiy savdo hajmining **15,4 %** ulushiga to'g'ri keldi.

Yirik korxonalar



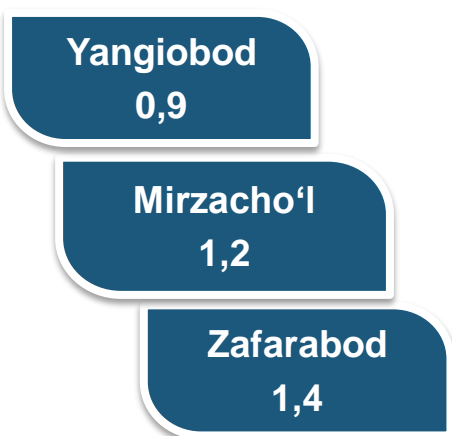
Kichik biznes va xususiy tadbirkorlik



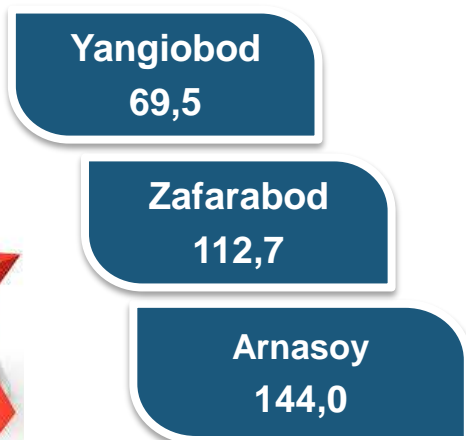
Eng past ulushga ega hududlar, % da

Kichik biznes va xususiy tadbirkorlik subyektlarining chakana savdo tovar aylanmasi hajmi statistik hisob-kitoblarga ko'ra, **6 553,6** mlrd. so'mni tashkil etib, 2021- yilning yanvar-sentabr oylariga nisbatan **10,2 %** ga ko'paydi. Viloyat miqyosida ushbu sektorning jami chakana savdo tovar aylanmasidagi ulushi **84,6 %** ni tashkil etdi.

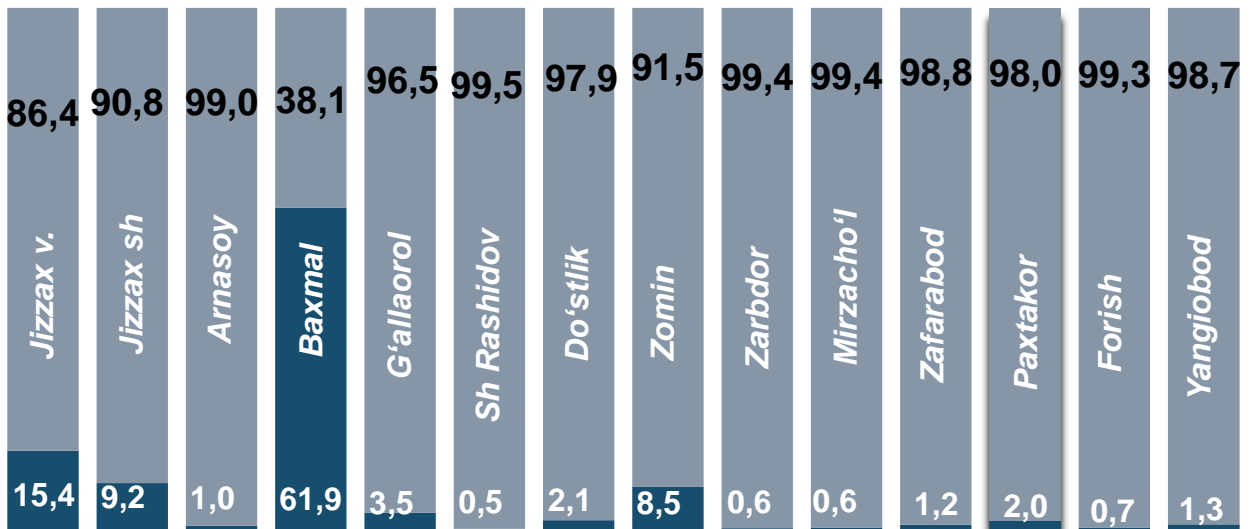
Yirik korxonalar



Kichik biznes va xususiy tadbirkorlik



CHAKANA SAVDO AYLANMASIDA YIRIK KORXONALAR, KICHIK BIZNES VA XUSUSIY TADBIRKORLIK SUBYEKTLARINING HUDUDLAR KESIMIDA ULUSHI, foizda



Kichik biznes va xususiy tadbirkorlik 84,6

Yirik korxonalar 15,4

Tahliliy natijalarga ko'ra, chakana savdo tovar aylanmasida kichik biznes va xususiy tadbirkorlik subyektlarining ulushi bo'yicha Sh.Rashidov (**99,5 %**), Zarbdor (**99,4 %**), Mirzacho'l (**99,4 %**) viloyatlari yetakchilik qilmoqda. Chakana tovar aylanmasi tarkibida yirik korxonalarining ulushi **15,4 %** ni tashkil etib, eng katta ulush Baxmal tumani (**61,9 %**), Jizzax shahar (**9,2 %**), Zomin (**8,5%**), Paxtakor (**2,0 %**) tumanlarida kuzatildi.



AHOLI JON BOSHIGA NISBATAN CHAKANA SAVDO TOVAR AYLANMASI HAJMI VA O'SISH SUR'ATLARI

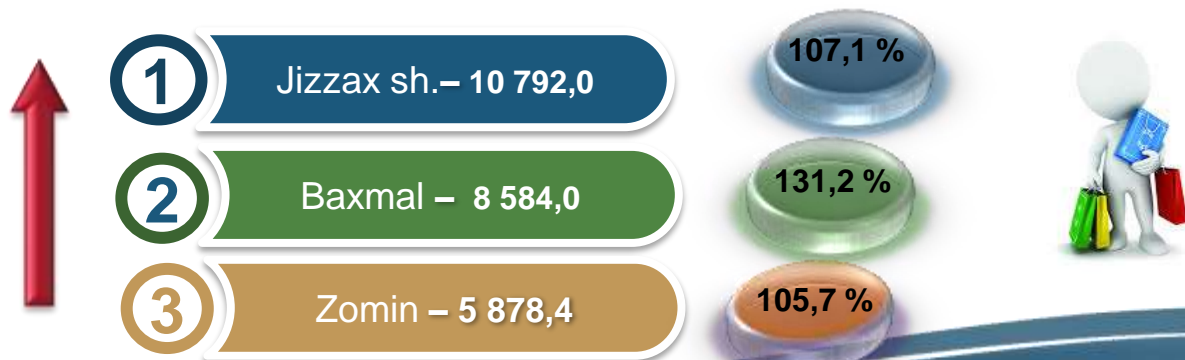
2022- yilning yanvar-sentabr oylari holatiga ko'ra, o'rtacha aholi jon boshiga chakana savdo tovar aylanmasi **5 321,9** ming so'mni (2021- yilning yanvar-sentabr oylariga **nisbatan 10,8 %** ga oshdi) tashkil etdi.

Hududlar kesimida ma'lumot

	Hajm, ming so'm	2021- yilning yanvar-sentabr oylariga nisbatan, % da
Jizzax viloyati	5 321,9	110,8
Jizzax sh	10 792,0	107,1
<i>tumanlar :</i>		
Arnasoy	3 056,7	103,6
Baxmal	8 584,0	131,2
G'allaorol	2 951,0	105,3
Sh Rashidov	5 109,3	108,2
Do'stlik	3 764,8	107,2
Zomin	5 878,4	105,7
Zarbdor	2 950,3	106,3
Mirzacho'l	3 437,0	107,2
Zafarobod	2 195,2	106,6
Paxtakor	3 639,4	105,3
Forish	2 433,6	107,1
Yangiobod	2 412,1	108,2

Ushbu ko'rsatkichni hududlar kesimida solishtirilganda eng yuqorisi Jizzax shahri (**10 792,0** ming so'm), Baxmal (**8 584,0** ming so'm) va Zomin (**5 878,4** ming so'm) viloyatlari hissasiga to'g'ri keldi.

Eng yuqori hajmga ega hududlar

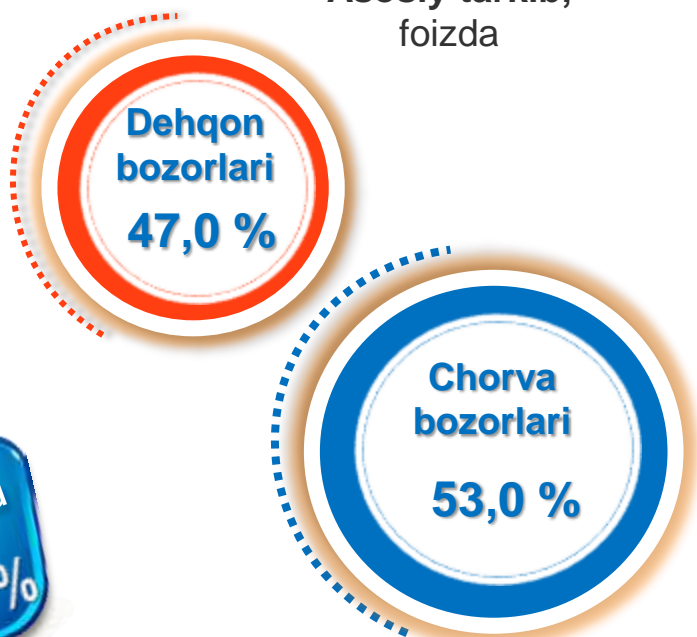


UYUSHMAGAN SAVDO TOVAR AYLANMASI

Eng yuqori ulushga ega hududlar, foizda

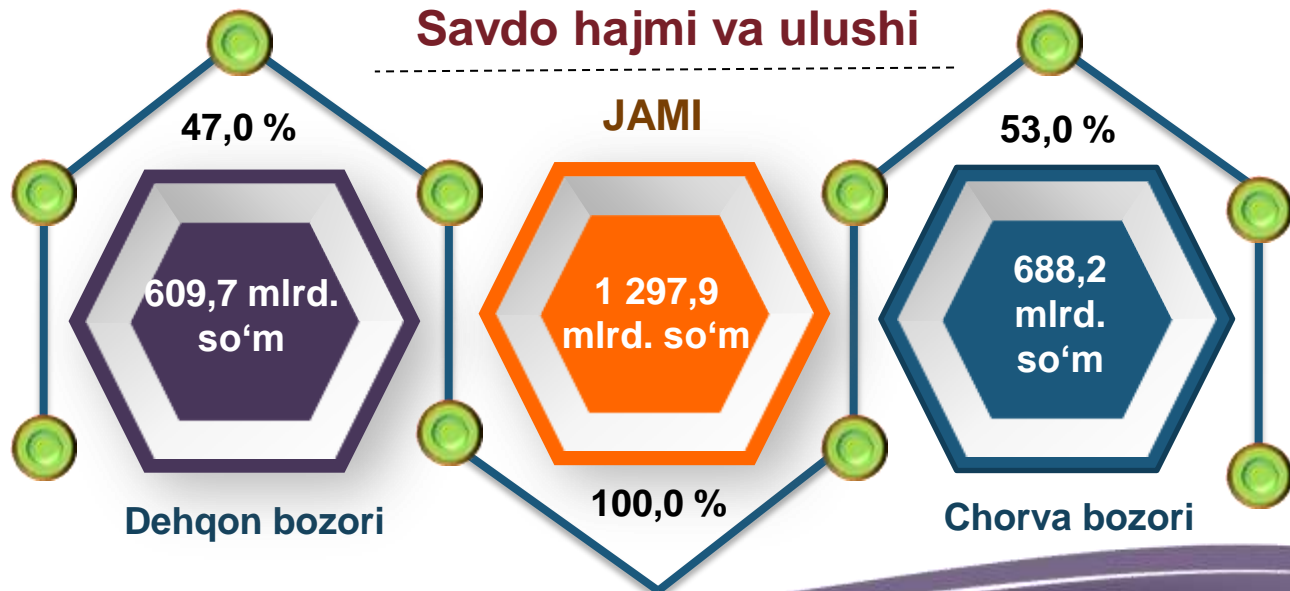


Asosiy tarkib, foizda



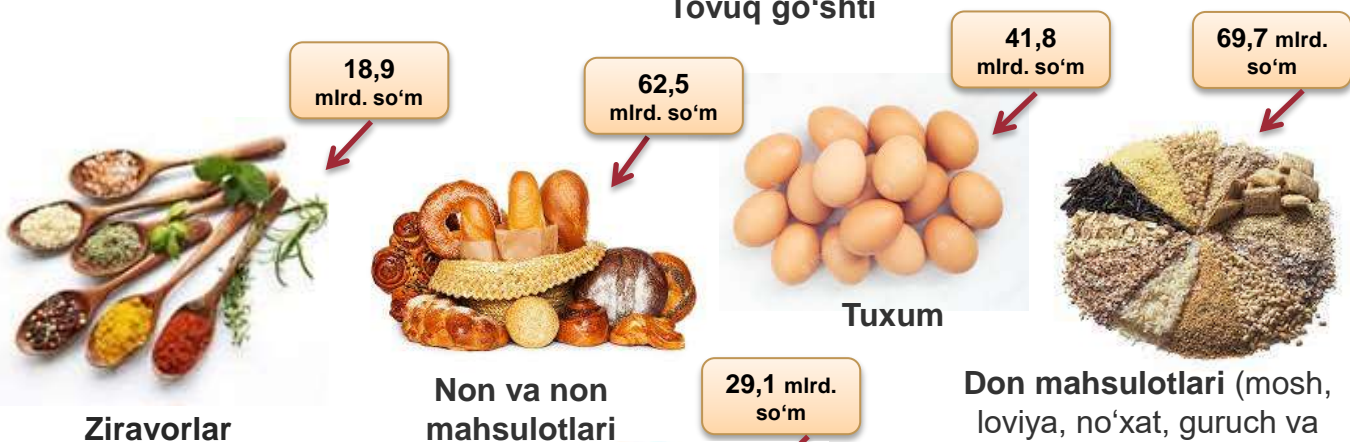
Viloyat bo'yicha 2022- yilning yanvar-sentabr oylarida uyushmagan savdo tovar aylanmasi **1 297,9** mlrd. so'mni tashkil etib, 2021- yilning yanvar-sentabr oylariga nisbatan **15,3** % ga oshdi. Shu jumladan, 1 bozor va 1 bozor (chorva) (oylik) kuzatuvlari ma'lumotlariga asosan, dehqon bozorlarida savdo faoliyati bilan shug'ullanuvchi jismoniy shaxslarning uy xo'jaliklarida yetishtirgan mahsulotlarini sotish hajmi **609,6** mlrd. so'mni (o'zgarish sur'ati **2,5** %), chorva mollari va parrandalar sotuvchi jismoniy shaxslarning savdo aylanmasi hajmi **688,2** mlrd. so'mni (o'zgarish sur'ati **18,5** %) tashkil etdi.

Savdo hajmi va ulushi




UYUSHMAGAN SAVDO TOVAR AYLANMASI: DEHQON BOZORLARI

2022- yilning yanvar-sentabr oylarida viloyatning barcha hududlarida joylashgan dehqon bozorlarida qishloq xo'jaligi mahsulotlarini sotuvchi jismoniy shaxslarning tanlanma kuzatuvini o'tkazildi. Kuzatuv natijalariga ko'ra savdo aylanmasi hajmi **609,7** mlrd. so'mni tashkil etdi. Bunda asosiy yirik hajm yangi uzilgan qishloq xo'jaligi mahsulotlari savdosiga (**185,9** mlrd. so'm) to'g'ri keldi.



UYUSHMAGAN SAVDO TOVAR AYLANMASI: CHORVA (PARRANDA) BOZORLARI, mlrd. so'm

2022- yilning yanvar-sentabr oylarida viloyatning barcha hududlarida joylashgan chorva (parranda) bozorlarida parrandalar va chorva mollari sotuvchi jismoniy shaxslar tanlanma kuzatuvini o'tkazildi. Kuzatuv natijalariga ko'ra savdo aylanmasi hajmi **688,2** mlrd. so'mni tashkil etdi. Bunda har xil yoshdagi qora mollar savdosi **455,7** mlrd. so'mni, qo'y va echkilar **216,7** mlrd. so'mni, otlar **13,1** mlrd. so'mni, parrandalar **2,7** mlrd. so'mni tashkil etdi.



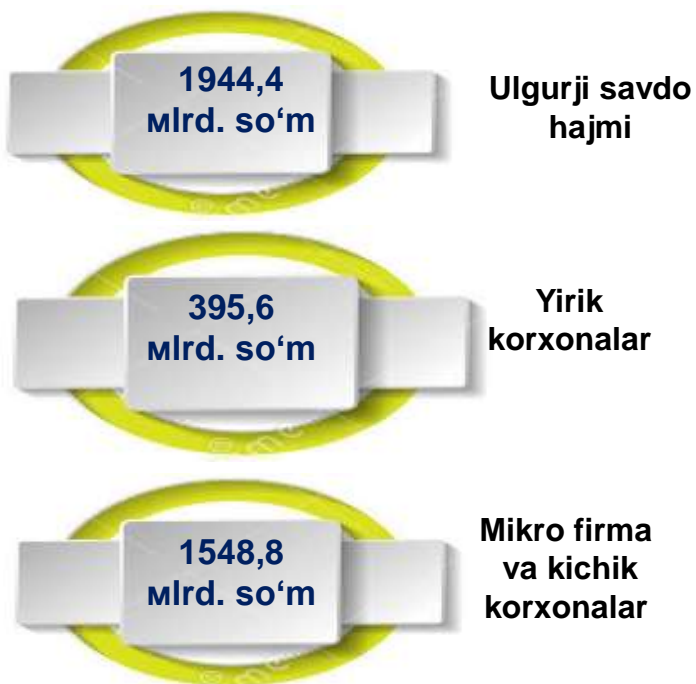
UMUMIY OVQATLANISH KORXONALARI SAVDO AYLANMASIDA YIRIK KORXONALAR, KICHIK BIZNES VA XUSUSIY TADBIRKORLIK SUBYEKTLARINING HAJMI VA O‘SISH SUR‘ATLARI

2022- yilning yanvar-sentabr oylarida chakana savdo tovar aylanmasi tarkibida ovqatlanish tashkilotlarining savdo aylanmasi **2,1 %** ni tashkil etib, **162,8** mlrd. so‘mga yetdi va 2021- yilning yanvar-sentabr oylariga nisbatan **10,0 %** ga oshdi. Bunda jami savdo aylanmasining **97,3 %** ulushi kichik biznes va xususiy tadbirkorlik subyektlari hissasiga to‘g‘ri kelmoqda.

	Jami, mlrd. so‘m	2021- yil yanvar-sentabr oylariga nisbatan, foizda	Kichik biznes va xususiy tadbirkorlik, mlrd. so‘m	2021- yil yanvar-sentabr oylariga nisbatan, foizda
Jizzax viloyati	162,8	110,0	158,4	110,0
Jizzax sh	76,7	105,4	75,8	105,4
tumanlar :	0,0		0,0	
Arnasoy	1,0	97,7	0,8	97,0
Baxmal	3,9	147,6	3,5	155,5
G‘allaorol	9,6	105,6	9,2	105,4
Sh Rashidov	28,8	109,5	28,2	109,6
Do‘stlik	6,0	120,1	5,8	120,6
Zomin	11,5	113,6	11,1	113,9
Zarbdor	5,4	118,5	5,2	118,9
Mirzacho‘l	6,1	104,8	5,9	104,7
Zafarobod	2,7	204,7	2,5	217,3
Paxtakor	5,3	111,1	5,1	111,2
Forish	3,5	96,0	3,3	95,3
Yangiobod	2,2	242,8	2,1	253,4

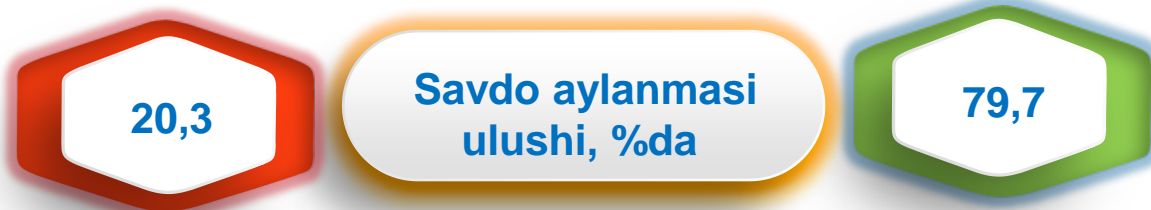
ULGURJI SAVDO TOVAR AYLANMASI

Savdo aylanmasi hajmi va ulushi



Viloyat bo'yicha 2022- yilning yanvar-sentabr oylarida ulgurji savdo tovar aylanmasi **1 944,4** mlrd. so'mni tashkil etib, 2021- yilning mos davriga nisbatan **7,4 %** ga o'sdi.

Kichik biznes subyektlarining ulgurji savdo aylanmasidagi ulushi statistik hisoblarga qaraganda **1 548,8** mlrd.so'mni tashkil qilgan, bu esa 2021- yilning mos davriga nisbatan **15,6 %** ga oshgan. Viloyatda ushbu sektorning ulgurji savdodagi ulushi **79,7 %** ni tashkil qilgan.



Eng yuqori ulushga ega hududlar, % da



ULGURJI SAVDO AYLANMASIDA YIRIK KORXONALAR VA KICHIK BIZNES SUBYEKTLARINING HAJMI VA O'SISH SUR'ATLARI

Ulgurji savdo tovar aylanmasida yuqori o'sish sur'atlariga ega yirik korxonalar Paxtakor (511,2 %), Yangiobod (151,4 %) va Mirzacho'l (150,8 %) tumanlarida kuzatildi.

	Jami, mlrd. so'm	2021- yil yanvar- sentabr oylariga nisbatan, foizda	Yirik korxonalar, mlrd. so'm	2021- yil yanvar- sentabr oylariga nisbatan, foizda	Mikrofirma va kichik korxonalar, mlrd. so'm	2021- yil yanvar- sentabr oylariga nisbatan, foizda
Jizzax viloyati	1944,4	107,4	395,6	20,3	1548,8	115,6
Jizzax sh	997,0	101,0	116,3	11,7	880,7	117,0
<i>tumanlar :</i>	0,0		0,0		0,0	
Arnasoy	5,2	171,0	0,03	0,6	5,2	174,4
Baxmal	188,9	115,4	146,5	77,6	42,3	138,4
G'allaorol	63,2	136,1	0,2	0,3	63,0	136,5
Sh Rashidov	127,4	121,6	0,3	0,3	127,1	121,4
Do'stlik	158,1	87,6	66,7	42,2	91,4	114,9
Zomin	174,1	100,6	0,02	0,0	174,1	100,6
Zarbdor	27,7	126,2	0,02	0,1	27,7	126,3
Mirzacho'l	6,5	150,8	0,1	1,8	6,4	152,8
Zafarobod	14,6	123,5	0,02	0,1	14,5	125,8
Paxtakor	83,1	511,2	65,0	78,2	18,1	114,1
Forish	86,0	97,4	0,3	0,4	85,7	97,6
Yangiobod	12,5	151,4	0,03	0,2	12,5	152,5